





**Mitarbeit. Mitbestimmung.
Mit Behinderung.**

Die Frauen-Beauftragte

Check-Liste für die Wahl

- Vor der Wahl
- Die Wahl selbst
- Nach der Wahl

In Leichter Sprache



Check-Liste für die Wahl

Vor der Wahl



- Die Werkstatt lädt zu einer **Versammlung** ein.
Oder:
- 3 Frauen laden zusammen zu einer **Versammlung** ein.

- Die Versammlung wählt einen **Wahl-Vorstand**.
- Jemand macht ein **Foto** von jeder Person aus dem Wahl-Vorstand.
Das Foto vom Wahl-Vorstand ist für das Wahl-Ausschreiben.

- Der Wahl-Vorstand bekommt die **Namen** von allen wahl-berechtigten Frauen.
Die Werkstatt muss dem Wahl-Vorstand die Namen geben.





- Der Wahl-Vorstand macht eine **Liste** von allen wahl-berechtigten Frauen.
- In der Liste sind die Nachnamen nach dem ABC aufgeschrieben.
- Der Wahl-Vorstand legt die Liste mit den wahl-berechtigten Frauen aus.



Diese Liste muss bis zum Ende der Stimm-Abgabe ausliegen.
Die Liste muss gut erreichbar sein.



- Vielleicht möchte eine Frau einen **Einspruch** gegen die Liste machen.
- Für den Einspruch haben die Frauen 2 Wochen lang Zeit.
Die Zeit beginnt mit dem Datum vom Wahl-Ausschreiben.



- Der Wahl-Vorstand schreibt den Einspruch auf.
- Der Wahl-Vorstand **prüft** den Einspruch.
- Der Wahl-Vorstand **prüft** die Liste nach den 2 Wochen noch mal.



Vielleicht möchte der Wahl-Vorstand Hilfe haben.

Dann sucht sich der Wahl-Vorstand eine **Vertrauens-Person** dafür aus.

Der Wahl-Vorstand bestimmt auch **Wahl-Helfer**.

Der Wahl-Vorstand schreibt alle seine **Beschlüsse** auf.

Der Wahl-Vorstand sucht das **Datum für den Wahl-Tag** aus.

Die alte Amts-Zeit geht an einem bestimmten Datum zu Ende.

Der Wahl-Tag muss spätestens 1 Woche vor diesem Datum sein.

Der Wahl-Vorstand macht ein **Wahl-Ausschreiben**.

Das Wahl-Ausschreiben muss spätestens 6 Wochen vor dem Wahl-Tag da sein.

Der Wahl-Vorstand legt das Wahl-Ausschreiben aus.

Das Ausschreiben muss bis zum Wahl-Tag ausliegen.

Das Wahl-Ausschreiben muss gut erreichbar sein.





- Der Wahl-Vorstand **sammelt die Wahl-Vorschläge** von den Frauen.
- Für die Wahl-Vorschläge haben die Frauen 2 Wochen lang Zeit. Die Zeit beginnt mit dem Datum vom Wahl-Ausschreiben.

- Der Wahl-Vorstand macht eine Liste mit den **Bewerberinnen**. Auf die Liste kommen alle Frauen mit mindestens 3 Unterstützerinnen.

- In der Liste sind die Nachnamen nach dem ABC aufgeschrieben.

- Neben dem Namen ist ein Foto von jeder Bewerberin.

- Der Wahl-Vorstand gibt die Namen von den **Bewerberinnen** bekannt.

- Die Bekanntgabe muss spätestens 1 Woche vor der Wahl sein.



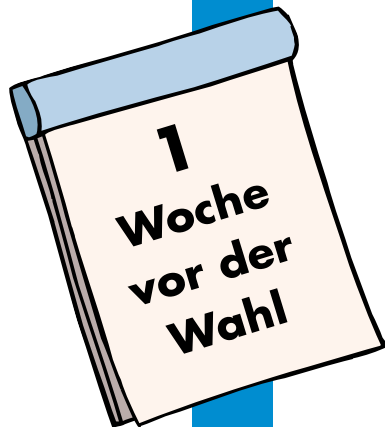
- Der Wahl-Vorstand besorgt **Stimm-Zettel** und **Wahl-Umschläge**.

- Der Wahl-Vorstand besorgt eine **Wahl-Urne**.

- Der Wahl-Vorstand besorgt eine **Wahl-Kabine**.

Alle diese Punkte sind im Info-Heft zur Wahl genau erklärt.

Das steht auf den Seiten mit der **blauen** Farbe.



Die Wahl selbst



Wahl-Tag

Die Wahl muss richtig ablaufen.


Darauf passt der Wahl-Vorstand am Wahl-Tag auf.

- Der Wahl-Vorstand richtet den **Wahl-Raum** ein.
Erst danach ist der Wahl-Raum für die Wahl offen.
- Der Wahl-Vorstand ist am Wahl-Tag im Wahl-Raum.


- Der Wahl-Vorstand **gibt** den Frauen die **Stimm-Zettel**.
- Der Wahl-Vorstand **hakt** die Frauen auf einer **Liste ab**.

Alle diese Punkte sind im Info-Heft zur Wahl genau erklärt.

Das steht auf den Seiten mit der **orangenen** Farbe.



Nach der Wahl



- Der Wahl-Vorstand **leert die Wahl-Urne** nach der Wahl aus.
- Der Wahl-Vorstand **zählt die Stimmen** aus.
- Der Wahl-Vorstand macht eine Niederschrift von der Wahl.

Niederschrift heißt: Der Wahl-Vorstand muss alles Wichtige aufschreiben.

- Der Wahl-Vorstand **sagt** den gewählten **Frauen Bescheid**.
Die Frauen können Ja oder Nein zu ihrer Wahl sagen.
- Die Frauen haben 3 Tage lang Zeit zum Überlegen.
- Der Wahl-Vorstand **gibt die Namen von den gewählten Frauen bekannt**.

Das macht der Wahl-Vorstand so:

Der Wahl-Vorstand schreibt die Namen auf ein Papier.

Der Wahl-Vorstand hängt das Papier an einer Informations-Tafel auf.

Das heißt auch: Aushang.


- Der Aushang bleibt mindestens 2 Wochen lang hängen.





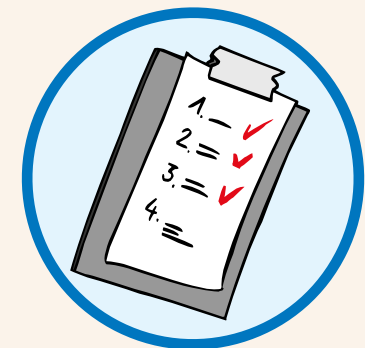
- Der Wahl-Vorstand **hebt alle Unterlagen auf** bis zur nächsten Wahl.
Die nächste Wahl ist normalerweise wieder in 4 Jahren.

Alle diese Punkte sind im Info-Heft zur Wahl genau erklärt.
Das steht auf den Seiten mit der **lila** Farbe.



Check-Liste für die Wahl der Frauen-Beauftragten

- Vor der Wahl**
- Die Wahl selbst**
- Nach der Wahl**



Der Verein Werkstatt-Räte Deutschland e.V.



Adresse: Carstennstraße 58
12205 Berlin

Telefon: 0 30 – 85 40 4 40 8

Fax: 0 30 – 85 40 4 64 08

E-Mail: info@bvwr.de

Internet-Seite: www.werkstattraete-deutschland.de



Der Verein Werkstatt-Räte Deutschland e.V. hat die Check-Liste gemacht.



Übersetzung in Leichte Sprache

K Produktion, www.k-produktion.de

Prüfung in Zusammen-Arbeit

mit Elbe-Werkstätten GmbH

Bilder

© Reinhild Kassing

© Lebenshilfe für Menschen mit geistiger Behinderung

Bremen e.V., Illustrator Stefan Albers,

Atelier Fleetinsel, 2013.

© Wort-Bild-Marke „Gute Leichte Sprache“:

Netzwerk Leichte Sprache e.V.

© Logo Werkstatt-Räte Deutschland

© Europäisches Logo

für einfaches Lesen: Inclusion Europe.

Weitere Informationen unter

www.leicht-lesbar.eu

Gestaltung

Jenny Poßin

Die Check-Liste ist von 2017.

Gefördert von:



Bundesministerium
für Arbeit und Soziales